

Protokol k průkazu energetické náročnosti budovy

Účel zpracování průkazu

<input type="checkbox"/> Nová budova	<input type="checkbox"/> Budova užívaná orgánem veřejné moci
<input type="checkbox"/> Prodej budovy nebo její části	<input type="checkbox"/> Pronájem budovy nebo její části
<input checked="" type="checkbox"/> Větší změna dokončené budovy	
<input type="checkbox"/> Jiný účel zpracování:	

Základní informace o hodnocené budově

Identifikační údaje budovy	
Adresa budovy (místo, ulice, popisné číslo, PSČ):	Sukova třída 1260 Pardubice 530 02
Katastrální území:	Pardubice - Zelené Předměstí
Parcelní číslo:	st. 8119
Datum uvedení budovy do provozu (nebo předpokládané datum uvedení do provozu):	1982
Vlastník nebo stavebník:	Pardubický kraj
Adresa:	Sukova třída 1260 Pardubice 530 02
IČ:	70892822
Tel./e-mail:	466 026 111 / posta@pardubickykraj.cz

Typ budovy		
<input type="checkbox"/> Rodinný dům	<input type="checkbox"/> Bytový dům	<input type="checkbox"/> Budova pro ubytování a stravování
<input type="checkbox"/> Administrativní budova	<input type="checkbox"/> Budova pro zdravotnictví	<input checked="" type="checkbox"/> Budova pro vzdělávání
<input type="checkbox"/> Budova pro sport	<input type="checkbox"/> Budova pro obchodní účely	<input type="checkbox"/> Budova pro kulturu
<input type="checkbox"/> Jiné druhy budovy:		

Geometrické charakteristiky budovy		
Parametr	jednotky	hodnota
Objem budovy V (objem částí budovy s upravovaným vnitřním prostředím vymezený vnějšími povrchy konstrukcí obálky budovy)	[m ³]	17 986,5
Celková plocha obálky budovy A (součet vnějších ploch konstrukcí ohraničujících objem budovy V)	[m ²]	11 592,6
Objemový faktor tvaru budovy A/V	[m ² /m ³]	0,64
Celková energeticky vztažná plocha budovy A _c	[m ²]	3 062,0

Druhy energie (energonositele) užívané v budově	
<input type="checkbox"/> Hnědé uhlí	<input type="checkbox"/> Černé uhlí
<input type="checkbox"/> Topný olej	<input type="checkbox"/> Propan-butan/LPG
<input type="checkbox"/> Kusové dřevo, dřevní štěpka	<input type="checkbox"/> Dřevěné peletky
<input type="checkbox"/> Zemní plyn	<input checked="" type="checkbox"/> Elektřina
<input checked="" type="checkbox"/> Soustava zásobování tepelnou energií (dálkové teplo): <u>podíl OZE</u> : <input type="checkbox"/> do 50 % včetně, <input type="checkbox"/> nad 50 do 80 %, <input checked="" type="checkbox"/> nad 80 %	
<input type="checkbox"/> Energie okolního prostředí (např. sluneční energie): <u>účel</u> : <input type="checkbox"/> na vytápění, <input type="checkbox"/> pro přípravu teplé vody, <input type="checkbox"/> na výrobu elektrické energie	
<input type="checkbox"/> Jiná paliva nebo jiný typ zásobování:	

Druhy energie dodávané mimo budovu		
<input type="checkbox"/> Elektřina	<input type="checkbox"/> Teplo	<input checked="" type="checkbox"/> Žádné

A) stavební prvky a konstrukce

[illegible]

(pokračování)

[illegible]

Poznámka: Hodnocení splnění požadavku je vyžadováno jen u větší změny dokončené budovy a při jiné, než větší změně dokončené budovy v případě plnění požadavku na energetickou náročnost budovy podle § 6 odst. 2 písm. c).

Zóna	Převažující návrhová vnitřní teplota	Objem zóny	Referenční hodnota průměrného součinitele prostupu tepla zóny	Součin
	$\theta_{im,j}$	V_j	$U_{em,R,j}$	$V_j \cdot U_{em,R,j}$
	[°C]	[m³]	[W/(m².K)]	[W.m/K]
Budova pro vzdělání	18,0	17 986,5	0,61	10 971,77
Celkem	x	17 986,5	x	10 971,77

Budova	Průměrný součinitel prostupu tepla budovy		
	Vypočtená hodnota U_{em} ($U_{em} = H_T/A$)	Referenční hodnota $U_{em,R}$ ($U_{em,R} = \Sigma(V_j \cdot U_{em,R,j})/V$)	Splněno
	[W/(m²K)]	[W/(m²K)]	[ano/ne]
Budova jako celek	0,43	0,61	ano

Poznámka: Hodnocení splnění požadavku je vyžadováno u nové budovy, budovy s téměř nulovou spotřebou energie a u větší změny dokončené budovy v případě plnění požadavku na energetickou náročnost budovy podle § 6 odst. 2 písm. a) a písm.b).

[illegible]

²⁾ v případě soustavy zásobování tepelnou energií se nevyplňuje

Hodnocená budova/zóna	Typ zdroje	Účinnost výroby energie zdrojem tepla $\eta_{H,gen}$ nebo $COP_{H,gen}$	Účinnost výroby energie referenčního zdroje tepla $\eta_{H,gen,rq}$ nebo $COP_{H,gen}$	Požadavek splněn
	[-]	[%]	[%]	[ano/ne]

b.2.a) chlazení

[illegible]

[illegible][illegible]

[illegible]

Poznámka: ¹⁾ v případě soustavy zásobování tepelnou energií se nevyplňuje

b.5.b) požadavky na účinnost technického systému k přípravě teplé vody

Hodnocená budova/zóna	Typ systému k přípravě teplé vody	Účinnost zdroje tepla pro přípravu teplé vody $\eta_{W,gen}$ nebo $COP_{W,gen}$	Účinnost referenčního zdroje tepla pro přípravu teplé vody $\eta_{W,gen, rq}$ nebo $COP_{W,gen}$	Požadavek splněn
	[-]	[%]	[%]	[ano/ne]

Poznámka: Hodnocení splnění požadavku je vyžadováno jen u větší změny dokončené budovy a při jiné, než větší změně dokončené budovy v případě plnění požadavku na energetickou náročnost budovy podle § 6 odst. 2 písm. c).

b.6.) osvětlení

[illegible]

[illegible]

a) seznam uvažovaných zón a dílčí dodané energie v budově

[illegible]

b) dílčí dodané energie

ř.			Vytápění		Chlazení		Větrání		Úprava vlhkosti vzduchu		Příprava teple vody		Osvětlení	
			Ref. budova	Hod. budova	Ref. budova	Hod. budova	Ref. budova	Hod. budova	Ref. budova	Hod. budova	Ref. budova	Hod. budova	Ref. budova	Hod. budova
(1)	Potřeba energie	[MWh/rok]	436,001	222,077			x	x			46,686	46,686	x	x
(2)	Vypočtená spotřeba energie	[MWh/rok]	801,472	315,057			0,603	0,172			54,925	51,874	146,831	146,831
(3)	Pomocná energie	[MWh/rok]	2,011	2,120										
(4)	Dílčí dodaná energie (ř.4)=(ř.2)+(ř.3)	[MWh/rok]	803,483	317,177			0,603	0,172			54,925	51,874	146,831	146,831
(5)	Měrná dílčí dodaná energie na celkovou energeticky vztahnou plochu (ř.4) / m ²	[kWh/(m ² .rok)]	262	104			0	0			18	17	48	48

c) výrobní energie umístěná v budově, na budově nebo na pomocných objektech

Typ výroby	Využitelnost vyrobené energie	Vyrobená energie	Faktor celkové primární energie	Faktor neobnov. primární energie	Celková primární energie	Neobnov. primární energie
jednotky		[MWh/rok]	[-]	[-]	[MWh/rok]	[MWh/rok]
Kogenerační jednotka EP _{CHP} - teplo	Budova					
	Dodávka mimo budovu					

Kogenerační jednotka EP _{CHP} – elektřina	Budova					
	Dodávka mimo budovu					
Fotovoltaické panely EP _{PV} – elektřina	Budova					
	Dodávka mimo budovu					
Solární termické systémy Q _{H,sc,sys} – teplo	Budova					
	Dodávka mimo budovu					
Jiné	Budova					
	Dodávka mimo budovu					

d) rozdělení dílčích dodaných energií, celkové primární energie a neobnovitelné primární energie podle energonositelů

Energonositel	Dílčí vypočtená spotřeba energie / Pomocná energie	Faktor celkové primární energie	Faktor neobnovitelné primární energie	Celková primární energie	Neobnovitelná primární energie
	[MWh/rok]	[-]	[-]	[MWh/rok]	[MWh/rok]
elektřina ze sítě	200,997	3,2	3,0	643,190	602,991
soustava CZT využívající min. 80% obnovitelných zdrojů	315,057	1,1	0,1	346,563	31,506
Celkem	516,054	x	x	989,753	634,497

e) požadavek na celkovou dodanou energii

(6)	Referenční budova	[MWh/rok]	1005,842	Splněno (ano/ne)	ano
(7)	Hodnocená budova		516,054		
(8)	Referenční budova	[kWh/m ² .rok]	328		
(9)	Hodnocená budova		169		

f) požadavek na neobnovitelnou primární energii

(10)	Referenční budova	[MWh/rok]	1348,660	Splněno (ano/ne)	ano
(11)	Hodnocená budova		634,497		
(12)	Referenční budova (ř.10 / m ²)	[kWh/m ² .rok]	440		
(13)	Hodnocená budova (ř.11 / m ²)		207		

g) primární energie hodnocené budovy

(14)	Celková primární energie	[MWh/rok]	989,753
(15)	Obnovitelná primární energie (ř.14 - ř.11)	[MWh/rok]	355,256
(16)	Využití obnovitelných zdrojů energie z hlediska primární energie (ř.15 / ř.14 x 100)	[%]	35,9

h) hodnoty pro vytvoření hranic klasifikačních tříd

Horní hranici třídy C odpovídají hodnoty:	Celková dodaná energie	[MWh/rok]	800,523
	Neobnovitelná primární energie	[MWh/rok]	1129,448
	Průměrný součinitel prostupu tepla budovy	[W/(m ² .K)]	0,49
	Dílčí dodané energie: vytápění	[MWh/rok]	598,164
	chlazení	[MWh/rok]	
	větrání	[MWh/rok]	0,603
	úprava vlhkosti vzduchu	[MWh/rok]	
	příprava teplé vody	[MWh/rok]	54,925
	osvětlení	[MWh/rok]	146,831

Tabulka h) obsahuje hodnoty, které se použijí pro vytvoření hranic klasifikačních tříd podle přílohy č. 2.

Analýza technické, ekonomické a ekologické proveditelnosti alternativních systémů dodávek energie u nových budov a u větší změny dokončených budov

Alternativní systémy	Posouzení proveditelnosti			
	Místní systémy dodávky energie využívající energii z OZE	Kombinovaná výroba elektřiny a tepla	Soustava zásobování tepelnou energii	Tepelné čerpadlo
Technická proveditelnost	Ne	Ne	Ano	Ne
Ekonomická proveditelnost	Ne	Ne	Ano	Ne
Ekologická proveditelnost	Ne	Ne	Ano	Ne
Doporučení k realizaci a zdůvodnění	Objekt je napojen na dálkové teplo. Pořizovací náklady alternativních zdrojů mají vysokou návratnost.			
Datum vypracování analýzy	26.8.2018			
Zpracovatel analýzy	Ing.Jindra Novotná			
Energetický posudek	Povinnost vypracovat energetický posudek			
	Energetický posudek je součástí analýzy			
	Datum vypracování energetického posudku			
	Zpracovatel energetického posudku			

Doporučená technicky a ekonomicky vhodná opatření pro snížení energetické náročnosti budovy

Popis opatření		Předpokládaný průměrný součinitel prostupu tepla	Předpokládaná dodaná energie	Předpokládaná neobnovitelná primární energie	Předpokládaná úspora celkové dodané energie	Předpokládaná úspora neobnovitelné primární energie
		[W/(m ² .K)]	[MWh/rok]	[MWh/rok]	[MWh/rok]	[MWh/rok]
<u>Stavební prvky a konstrukce budovy:</u>						
			x	x		
<u>Technické systémy budovy:</u>						
vytápění:		x		x		
chlazení:		x		x		
větrání:		x		x		
úprava vlhkosti vzduchu:		x		x		
příprava teplé vody:	solární panely	x	0,015	x		0,005
osvětlení:		x		x		
<u>Obsluha a provoz systémů budovy:</u>						
		x	x	x		
<u>Ostatní – uveďte jaké:</u>						
		x	x	x		
Celkem		x		0,010		

Opatření	Posouzení vhodnosti opatření			
	Stavební prvky a konstrukce budovy	Technické systémy budovy	Obsluha a provoz systémů budovy	Ostatní - uveďte jaké:
Technická vhodnost	Ano	Ano	Ano	
Funkční vhodnost	Ano	Ano	Ano	
Ekonomická vhodnost	Ano	Ano	Ano	
Doporučení k realizaci a zdůvodnění	Navržená opatření jsou vhodná.			
Datum vypracování doporučených opatření	26.8.2018			
Zpracovatel analýzy	Ing.Jindra Novotná			
Energetický posudek	Energetický posudek je součástí analýzy			
	Datum vypracování energetického posudku			
	Zpracovatel energetického posudku			

Závěrečné hodnocení energetického specialisty

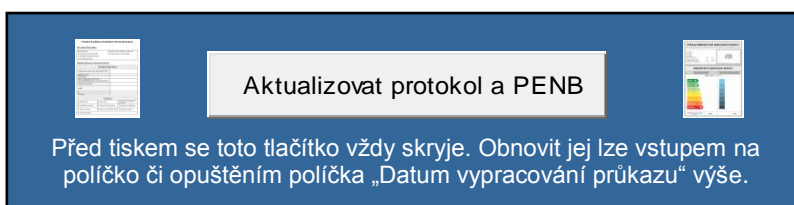
Nová budova nebo budova s téměř nulovou spotřebou energie	
• Splňuje požadavek podle § 6 odst. 1	
• Třída energetické náročnosti budovy pro celkovou dodanou energii	
Větší změna dokončené budovy nebo jiná změna dokončené budovy	
• Splňuje požadavek podle § 6 odst. 2 písm. a)	Ano
• Splňuje požadavek podle § 6 odst. 2 písm. b)	Ano
• Splňuje požadavek podle § 6 odst. 2 písm. c)	
• Plnění požadavků na energetickou náročnost budovy se nevyžaduje	
• Třída energetické náročnosti budovy pro celkovou dodanou energii	B
Budova užívaná orgánem veřejné moci	
• Třída energetické náročnosti budovy pro celkovou dodanou energii	
Prodej nebo pronájem budovy nebo její části	
• Třída energetické náročnosti budovy pro celkovou dodanou energii	
Jiný účel zpracování průkazu	
• Třída energetické náročnosti budovy pro celkovou dodanou energii	

Identifikační údaje energetického specialisty, který zpracoval průkaz

Jméno a příjmení	Ing.Jindra Novotná
Číslo oprávnění MPO	243
Podpis energetického specialisty	

Datum vypracování průkazu

Datum vypracování průkazu	26.8.2018 Evidenční číslo 37594.1
---------------------------	-----------------------------------



PRŮKAZ ENERGETICKÉ NÁROČNOSTI BUDOVY

vydaný podle zákona č. 406/2000 Sb., o hospodaření energií, a vyhlášky č. 78/2013 Sb., o energetické náročnosti budov

Ulice, číslo: Sukova třída 1260

PSČ, místo: 530 02 Pardubice

Typ budovy: Budova pro vzdělávání

Plocha obálky budovy: 11 592,6 m²

Objemový faktor tvaru A/V: 0,64 m²/m³

Energeticky vztažná plocha: 3 062,0 m²

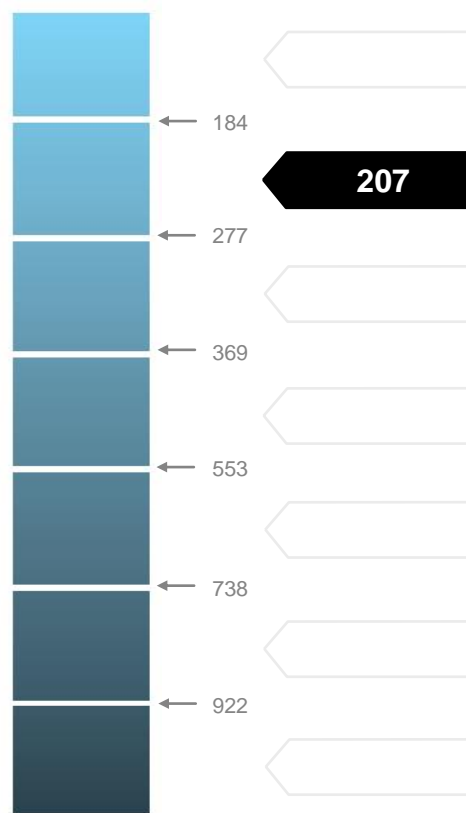
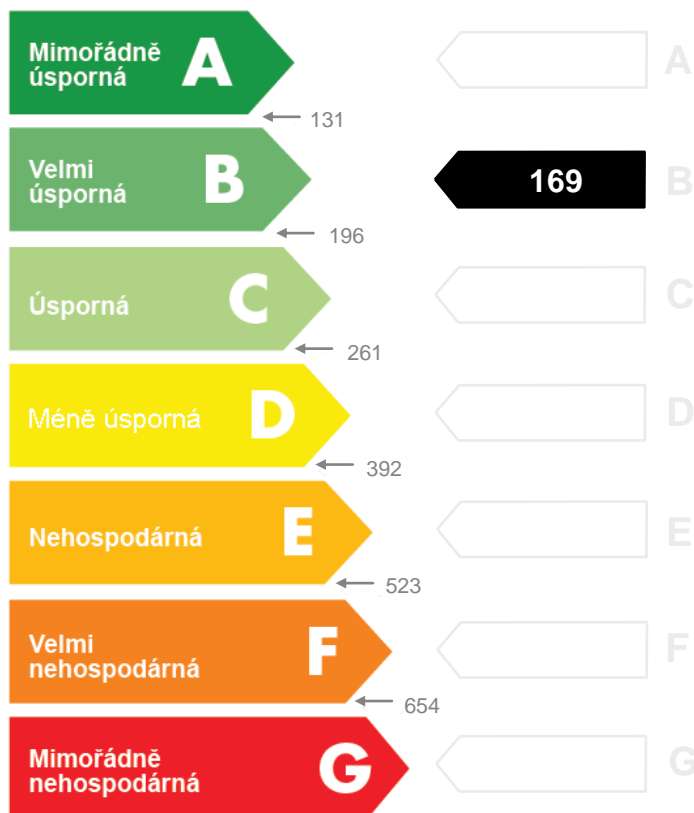


ENERGETICKÁ NÁROČNOST BUDOVY

Celková dodaná energie
(Energie na vstupu do budovy)

Neobnovitelná primární energie
(Vliv provozu budovy na životní prostředí)

Měrné hodnoty kWh/(m²·rok)



Hodnoty pro celou budovu
MWh/rok

516,054

634,497

